

# 7. Dashboards module

Module link: <https://my.whalepro.org/dashboards-list/>

## 7.1. Purpose of dashboards

Dashboards display information as multiple tiles. Each tile can be a saved chart, a YouTube video, or formatted text.

Up to 12 tiles per page.

Dashboards are available only on the Pro plan. Pro users also have access to the altcoins dashboard by @dimasvz.

<https://my.whalepro.org/dashboards/?dashboard=56a9db6e92fa420e0c423b18adc4d9d7>

## 7.2. Creating and working with dashboards

My dashboards list Новый 8 of 30 dashboards

Filter:

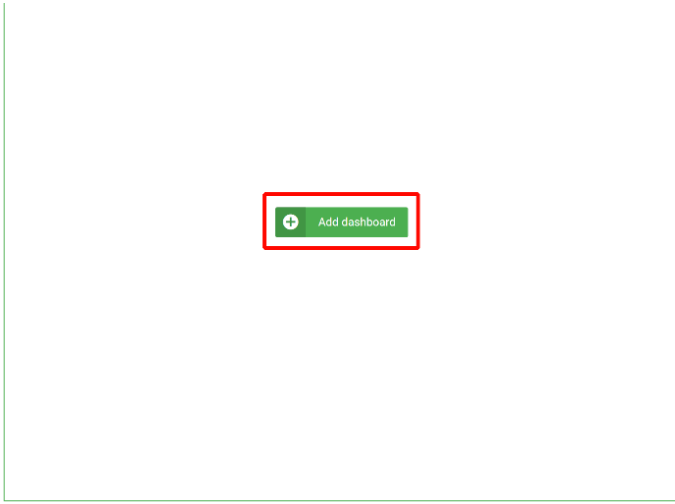
Show: 10 ▾

Name	Link	
ALTUSDTs volume categories (CQ 📊)	<a href="#">Открыть дашборд</a>	<input type="button" value="🗑️"/> <input type="button" value="✎"/>
BTCUSDT дашборд: 📊 китовый накопленный профит 📊	<a href="#">Открыть дашборд</a>	<input type="button" value="🗑️"/> <input type="button" value="✎"/>
BTCUSDT: 🏠 макро -> 📉 ликвидность -> 🔗 onchain -> 📈 покупки-продажи -> 📊 китовые кошельки -> 🧠 теханализ	<a href="#">Открыть дашборд</a>	<input type="button" value="🗑️"/> <input type="button" value="✎"/>
ETHUSDT: ончейн и объёмы	<a href="#">Открыть дашборд</a>	<input type="button" value="🗑️"/> <input type="button" value="✎"/>
📊 ALTUSDTs volume categories pack 1	<a href="#">Открыть дашборд</a>	<input type="button" value="🗑️"/> <input type="button" value="✎"/>
📊 ALTUSDTs volume categories pack 2	<a href="#">Открыть дашборд</a>	<input type="button" value="🗑️"/> <input type="button" value="✎"/>
📊 ALTUSDTs volume categories pack 3	<a href="#">Открыть дашборд</a>	<input type="button" value="🗑️"/> <input type="button" value="✎"/>
📊 BTCUSDT volume categories	<a href="#">Открыть дашборд</a>	<input type="button" value="🗑️"/> <input type="button" value="✎"/>

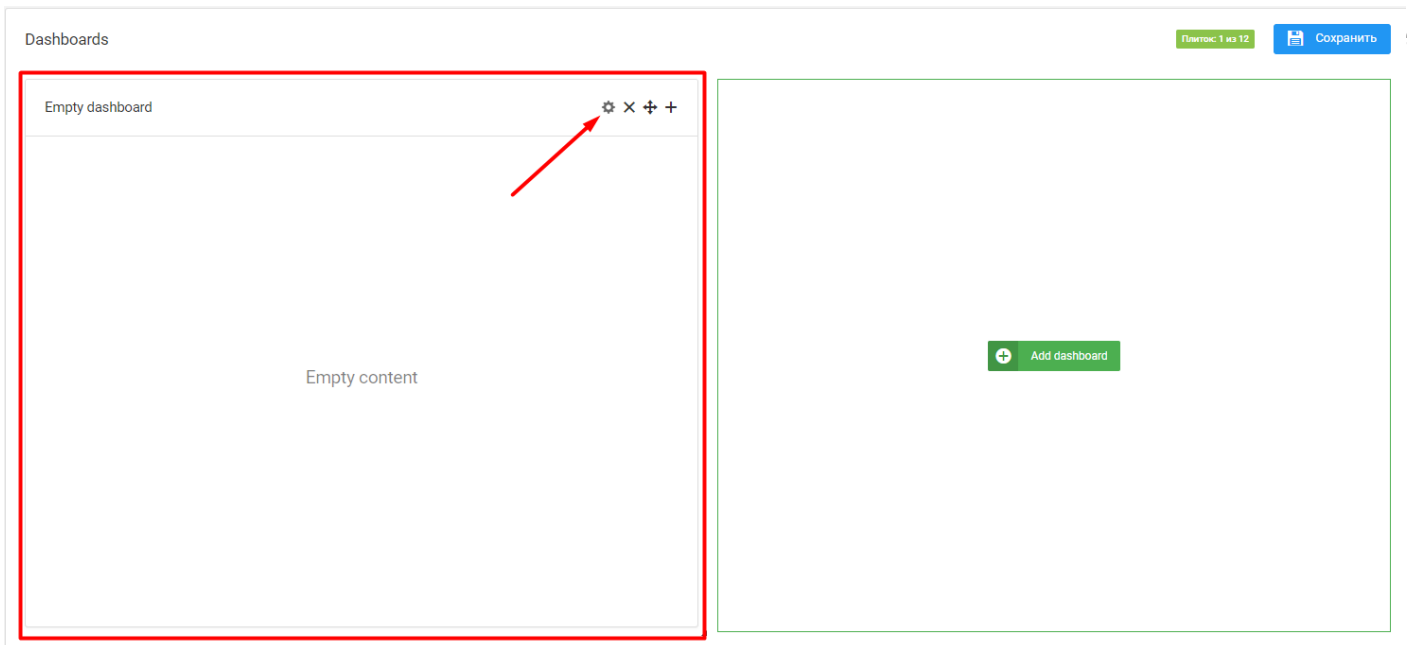
Showing 1 to 8 of 8 entries

@screenshoter

Then click “Add dashboard”.

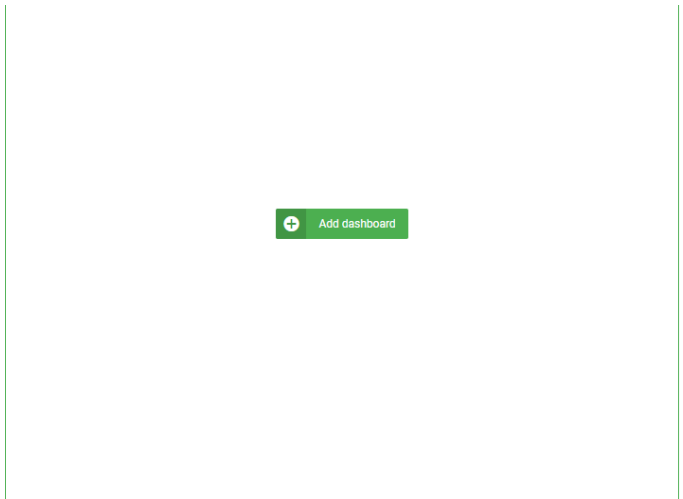


@screenshoter



A dropdown appears: chart, video, text. Choose "Chart":

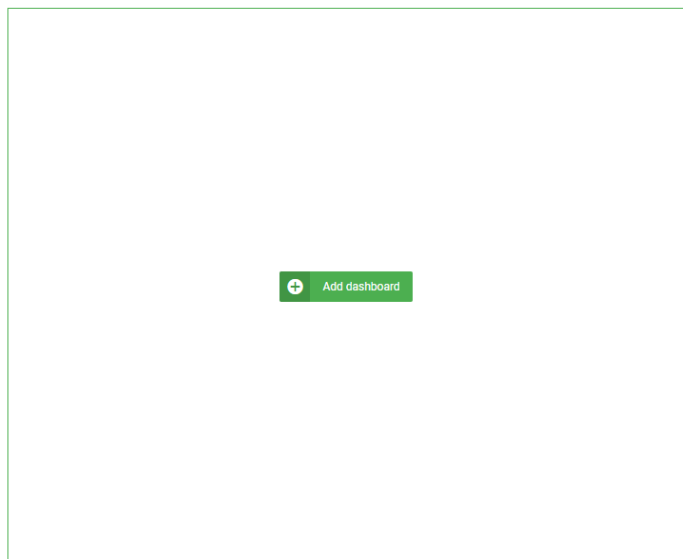
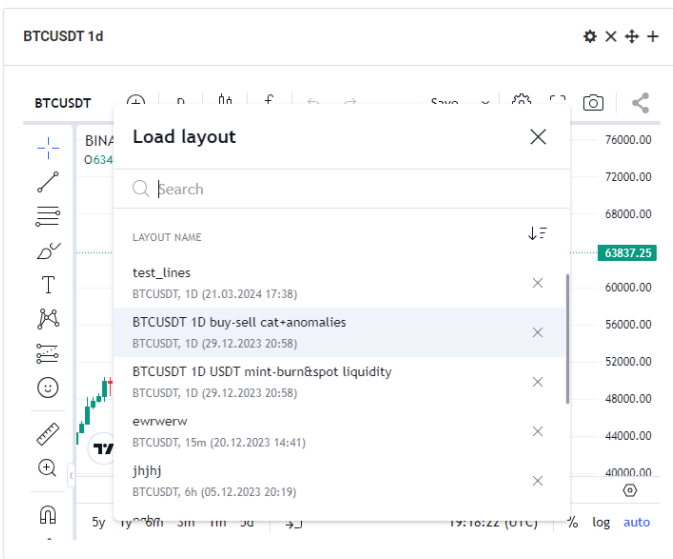




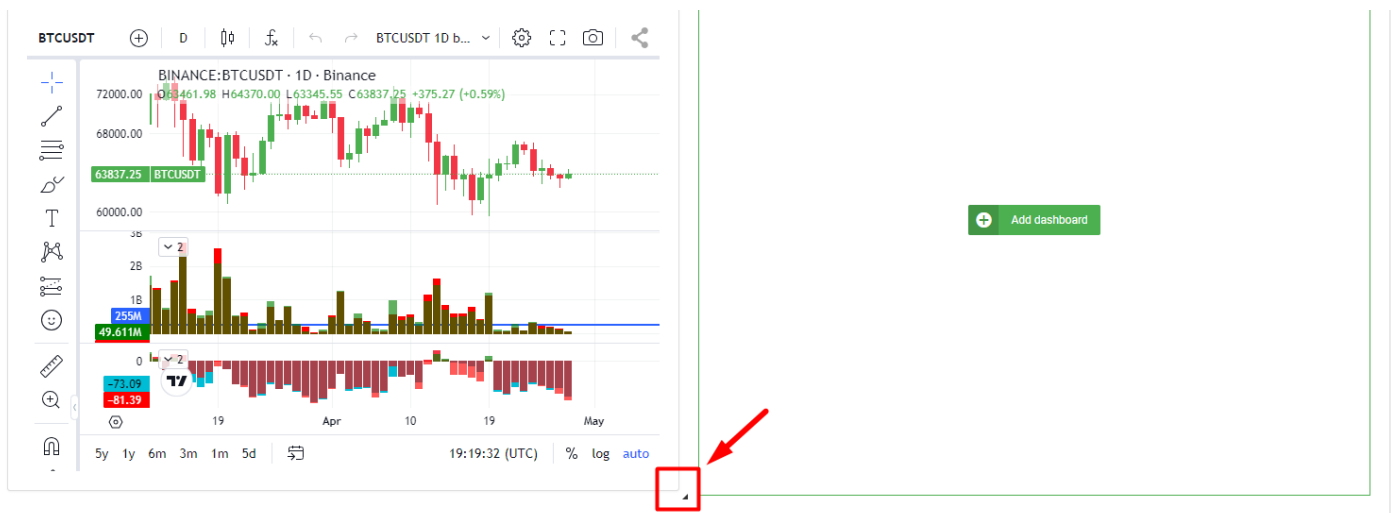
Dashboards

Панель 1 из 12

Сохранить



You get your chart on the page. If it's not very readable, make the block wider by dragging its right edge.



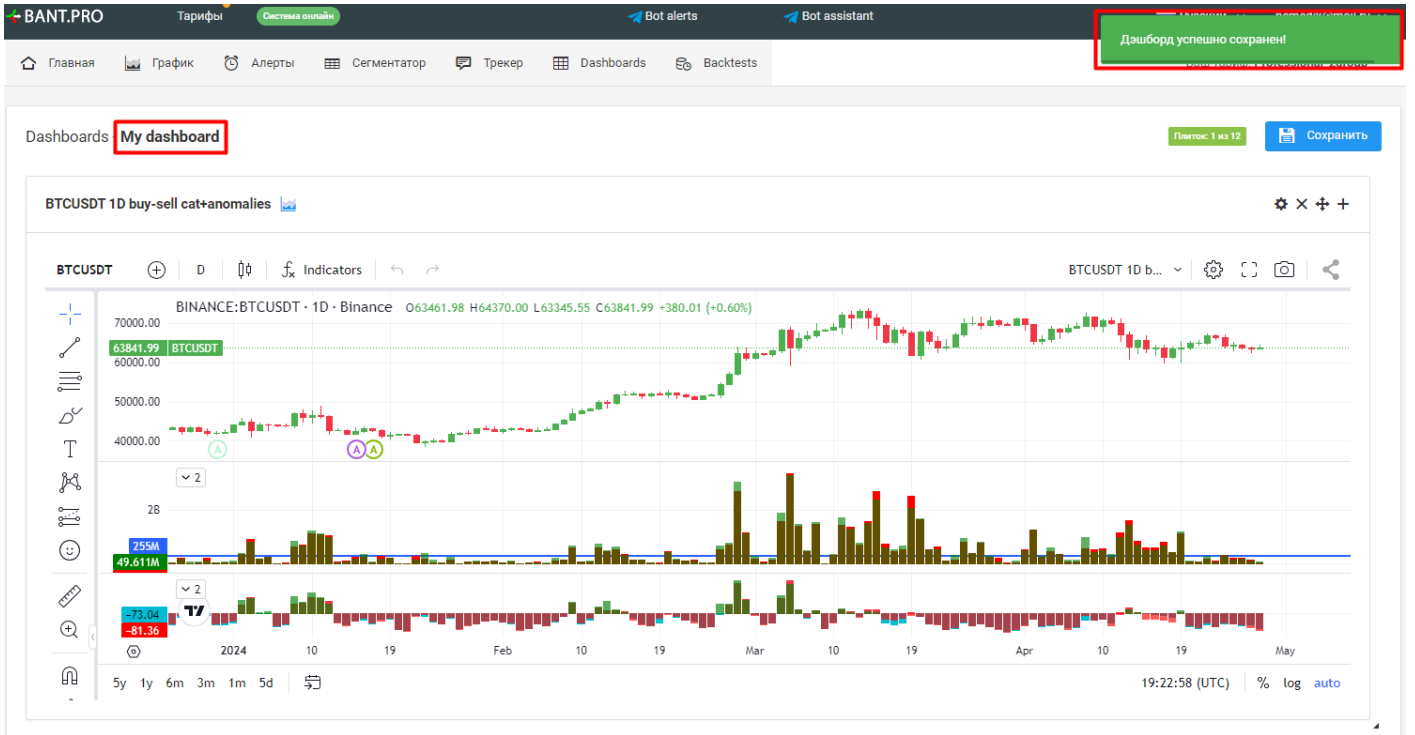
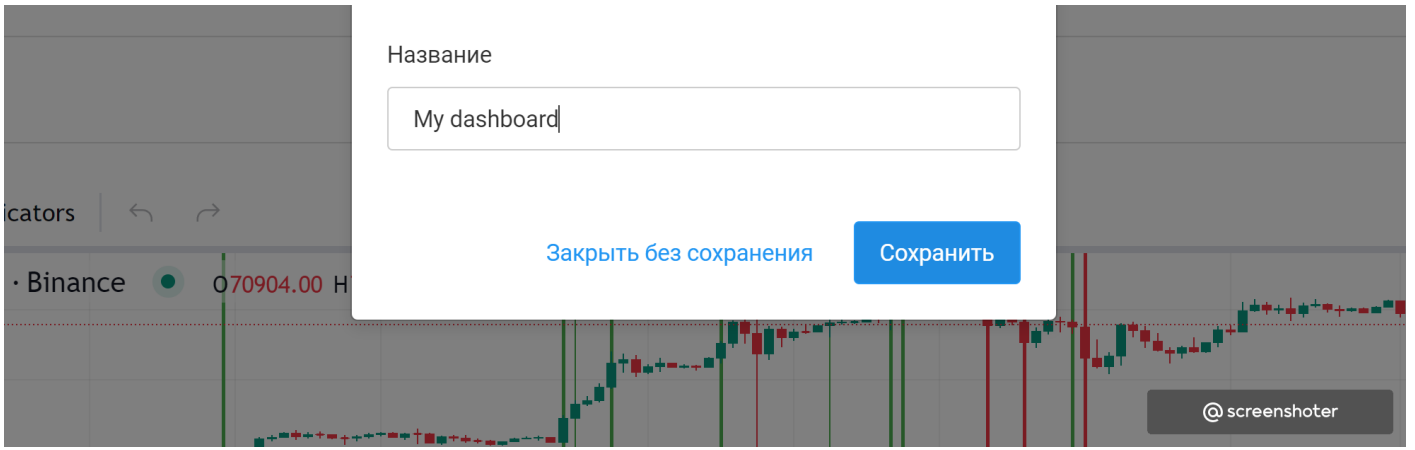
Dashboards

Платос: 1 из 12

Сохранить

































Enter a dashboard name:



You can add more chart blocks as well as text notes or videos.

To delete a dashboard, go back to the list <https://my.whalepro.org/dashboards-list> and click the delete icon next to the dashboard:

ALTSUDTs volume categories (CUD)	<a href="#">Открыть дашборд</a>	 
BTCUSDT дашборд:  китовый накопленный профит 	<a href="#">Открыть дашборд</a>	 
BTCUSDT:  макро ->  ликвидность ->  onchain ->  покупки-продажи ->  китовые кошельки ->  теханализ	<a href="#">Открыть дашборд</a>	 
ETHUSDT: ончейн и объёмы	<a href="#">Открыть дашборд</a>	 
My dashboard	<a href="#">Открыть дашборд</a>	 
 ALTSUDTs volume categories pack 1	<a href="#">Открыть дашборд</a>	 
 ALTSUDTs volume categories pack 2	<a href="#">Открыть дашборд</a>	 
 ALTSUDTs volume categories pack 3	<a href="#">Открыть дашборд</a>	 
 BTCUSDT volume categories	<a href="#">Открыть дашборд</a>	 

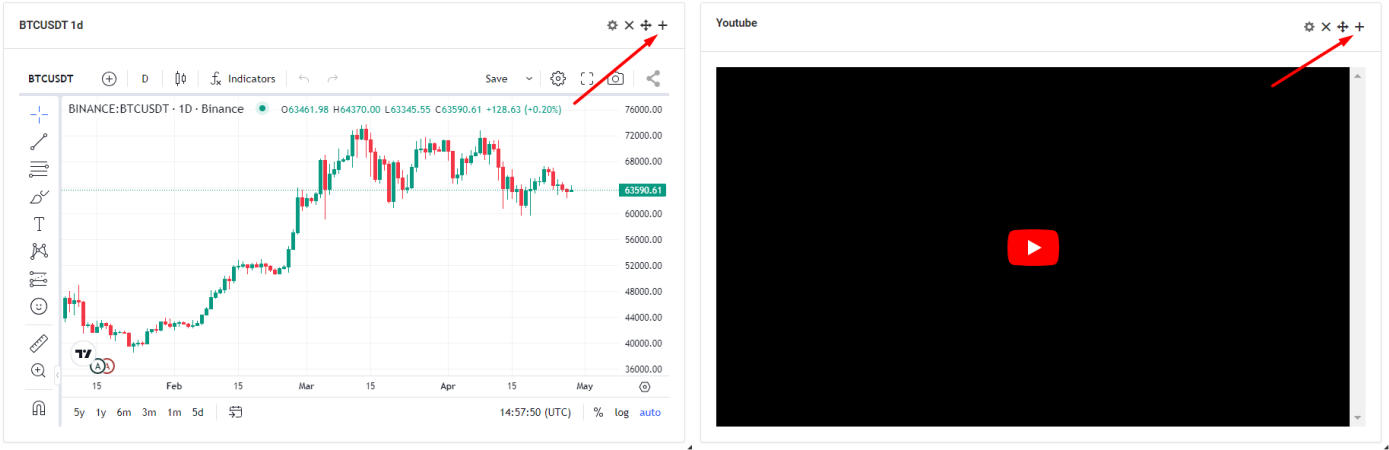
Showing 1 to 9 of 9 entries

[@screenshoter](#)

Use the “pencil” icon to rename a dashboard.

## Add a tile anywhere in the dashboard

Often you need to add a new tile in the middle of a dashboard. Each tile has a + control to add



Dashboards - 1234 Панель: 4 из 12 Сохранить

BTCUSDT 1d ⚙️ × + +

BTCUSDT ⊕ D 📏 📊 Indicators ↶ ↷ Save ⚙️ 🔄 📄 🔗

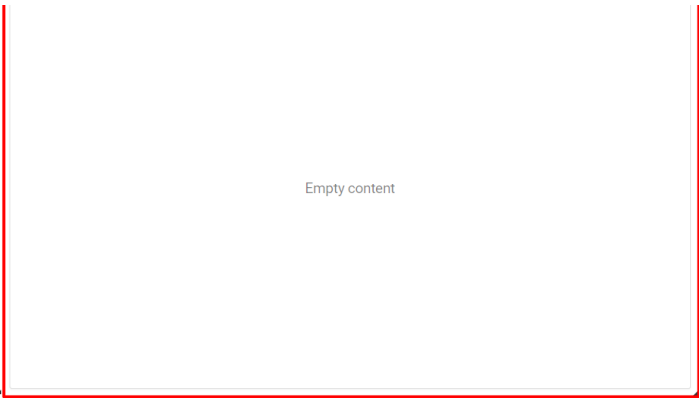
BINANCE:BTCUSDT - 1D - Binance ● 063461.98 H64370.00 L63345.55 C63590.61 +128.63 (+0.20%) 76000.00  
72000.00  
68000.00  
63590.61  
60000.00  
56000.00  
52000.00  
48000.00  
44000.00  
40000.00  
36000.00

15 Feb 15 Mar 15 Apr 15 May 🌐

5y 1y 6m 3m 1m 5d 🔄 14:57:50 (UTC) % log auto

Youtube ⚙️ × + +

After clicking + on the left tile a new empty tile appears immediately after it.



### 7.3. Recommendations for working with dashboards

First go to <https://my.whalepro.org/dashboards/list/> and see what's available

My dashboards list 9 of 30 dashboards

Filter:  Show: 10

Name	Link	
ALTUSDTs volume categories (CQ 🚨)	<a href="#">Открыть дашборд</a>	
BTCUSDT дашборд: 🌐 биткойный накопленный профит 📈	<a href="#">Открыть дашборд</a>	
BTCUSDT: 🏠 макро -> 📉 ликвидность -> 📍 onchain -> 📊 покупки-продажи -> 🌐 биткойные кошельки -> 🧠 теханализ	<a href="#">Открыть дашборд</a>	
ETHUSDT: ончейн и объёмы	<a href="#">Открыть дашборд</a>	
My dashboard	<a href="#">Открыть дашборд</a>	
📊 ALTUSDTs volume categories pack 1	<a href="#">Открыть дашборд</a>	
📊 ALTUSDTs volume categories pack 2	<a href="#">Открыть дашборд</a>	
📊 ALTUSDTs volume categories pack 3	<a href="#">Открыть дашборд</a>	
📊 BTCUSDT volume categories	<a href="#">Открыть дашборд</a>	

Showing 1 to 9 of 9 entries @screenshoter

Open e.g. the BTCUSDT dashboard:

Name	Link	
ALTUSDTs volume categories (CQ🔔)	<a href="#">Открыть дашборд</a>	
BTCUSDT дашборд:  китовый накопленный профит	<a href="#">Открыть дашборд</a>	
BTCUSDT:  макро ->  ликвидность ->  onchain ->  покупки-продажи ->  китовые кошельки ->  теханализ	<a href="#">Открыть дашборд</a>	
ETHUSDT: ончейн и объёмы	<a href="#">Открыть дашборд</a>	
My dashboard	<a href="#">Открыть дашборд</a>	
ALTUSDTs volume categories pack 1	<a href="#">Открыть дашборд</a>	
ALTUSDTs volume categories pack 2	<a href="#">Открыть дашборд</a>	
ALTUSDTs volume categories pack 3	<a href="#">Открыть дашборд</a>	
BTCUSDT volume categories	<a href="#">Открыть дашборд</a>	

Showing 1 to 9 of 9 entries

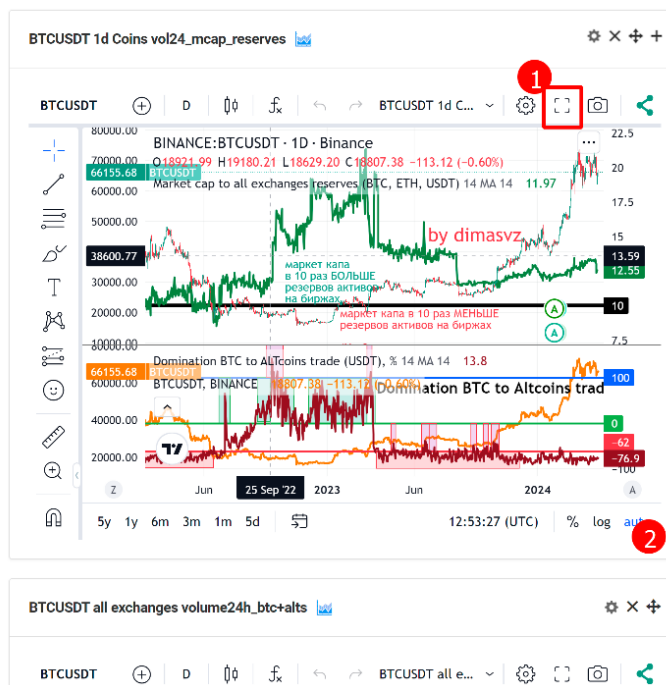
@screenshoter

Dashboards - BTCUSDT: макро -> ликвидность -> onchain -> покупки-продажи -> китовые кошельки -> теханализ

Плиток: 30 из 30

Ru

Сохранить



### 1. Макротренды / Как связаны рыночная капитализация и резервы крипты на биржах? Что такое торговая доминанция биткоина?

Как устроен этот дашборд Edit

Этот дашборд показывает последовательные шаги ежедневного анализа рынка криптовалют, которые стремятся быстро охватить все важные факторы влияния на пару BTCUSDT, чтобы трейдер мог принимать обоснованные решения. (создан 23.10.2023 by dimasvz)

Автор убеждён, что для взвешенного принятия решения на крипторынке и получения отличного результата трейдеру необходимо регулярно анализировать несколько аспектов:

макротренды ->

BTCUSDT 1d Coins vol24\_mcap\_reserves

BTCUSDT all exchanges volume24h\_btc+alts

**Что показывают:** в какой фазе макроцикла мы сейчас находимся, а также, какие индикаторы в общем виде это лучше показывают.

ликвидность ->

BTCUSDT 1D USDT mint-burn&spot liquidity

BTCUSDT 1d Binance-Coinbase macro

**Что показывают:** насколько крипторынок обеспечен активами извне. Можно оценить по накачке USDT и потоков биткоинов на спотовые биржи

### 2. Макротренды / Как определять тренд рынка на основе объёмов торгов BTC и альткоинами?

На этом графике мы анализируем объёмы торгов. Не покупки и продажи по отдельности, а торгов за 24 часа.

@screenshoter

## Tips for effective use:

- Group related data:** Place logically related info on the same dashboard. For example, create a dashboard for a specific coin including indicators and timeframes.
- Optimize tile sizes:** Avoid tiles that are too small. It is better to create several readable dashboards than a single cluttered one.
- Use text blocks for notes:** Add commentary near relevant charts.
- Update regularly:** Review and update dashboards as market conditions and strategies evolve.

5. **Create themed dashboards:** e.g., one for technical analysis, one for volumes, one for whale wallets monitoring, etc.

Properly configured dashboards allow you to quickly get a comprehensive view of the market and make better decisions.

---

Revision #1

Created 20 August 2025 13:12:12 by Admin

Updated 20 August 2025 13:12:26 by Admin